

**RELATÓRIO GERENCIAL E DE ATIVIDADES  
DESENVOLVIDAS NO GERENCIAMENTO DA  
ENTIDADE OBJETO DO CONTRATO DE GESTÃO  
22/2022 SES DE JANEIRO A 12 DE JUNHO DE 2022**

## Sumário

<b>I. INDICADORES ESTATÍSTICOS QUE PERMITAM AVALIAÇÃO QUANTITATIVA E QUALITATIVA DO DESEMPENHO E DO CUMPRIMENTO DAS METAS PACTUADAS. ....</b>	<b>3</b>
<b>1. INDICADORES E METAS DE PRODUÇÃO .....</b>	<b>3</b>
<b>1.1. Internação COVID (Paciente-dia) .....</b>	<b>5</b>
<b>1.2. Atendimento de Urgência e Emergência .....</b>	<b>5</b>
<b>1.3. SADT Interno Realizado .....</b>	<b>5</b>
<b>1.4. SADT Externo Ofertado .....</b>	<b>6</b>
<b>2. INDICADORES E METAS DE DESEMPENHO.....</b>	<b>7</b>
<b>2.1. Taxa de Ocupação Hospitalar .....</b>	<b>8</b>
<b>2.2. Média de Permanência Hospitalar (dias) .....</b>	<b>8</b>
<b>2.3. Percentual de investigação da gravidade de reações adversas a medicamentos (Farmacovigilância) .....</b>	<b>8</b>
<b>II. INDICADORES DE GESTÃO QUE PERMITAM AFERIR A EFICIÊNCIA, EFICÁCIA, ECONOMICIDADE, QUALIDADE E PRODUTIVIDADE DA ATUAÇÃO DA ENTIDADE, LEVANDO-SE EM CONTA OS RESULTADOS QUANTITATIVOS E QUALITATIVOS ALCANÇADOS PELA INSTITUIÇÃO.....</b>	<b>9</b>

**I. INDICADORES ESTATÍSTICOS QUE PERMITAM AVALIAÇÃO QUANTITATIVA E QUALITATIVA DO DESEMPENHO E DO CUMPRIMENTO DAS METAS PACTUADAS.**

**1. INDICADORES E METAS DE PRODUÇÃO**

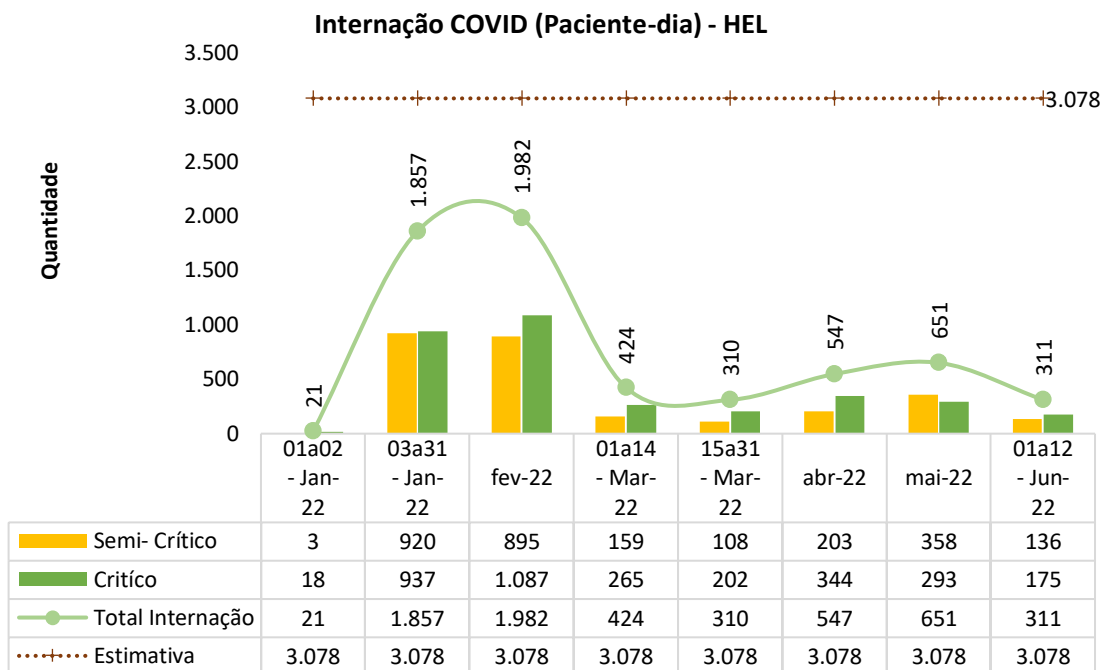
Hospital Estadual de Luziânia										
PRODUÇÃO HOSPITALAR ANO: 2022	Contrato de Gestão 47/2021					Contrato de Gestão 22/2022				
1. Internação COVID (Paciente-dia)	Estimativa	01a02 - Jan-22	03a31 - Jan-22	fev-22	01a14 - Mar-22	Estimativa	15a31 - Mar-22	abr-22	mai-22	01a12 - Jun-22
Semi- Crítico	1.680	3	920	895	159	1.680	108	203	358	136
Crítico	1.398	18	937	1.087	265	1.398	202	344	293	175
<b>Total</b>	<b>3.078</b>	<b>21</b>	<b>1.857</b>	<b>1.982</b>	<b>424</b>	<b>3.078</b>	<b>310</b>	<b>547</b>	<b>651</b>	<b>311</b>

2. Atendimento de Urgência e Emergência	01a02 - Jan-22	03a31 - Jan-22	fev-22	01a14 - Mar-22		15a31 - Mar-22	abr-22	mai-22	01a12 - Jun-22
<b>COVID</b>	54	5.205	2.970	468		383	583	914	1.661

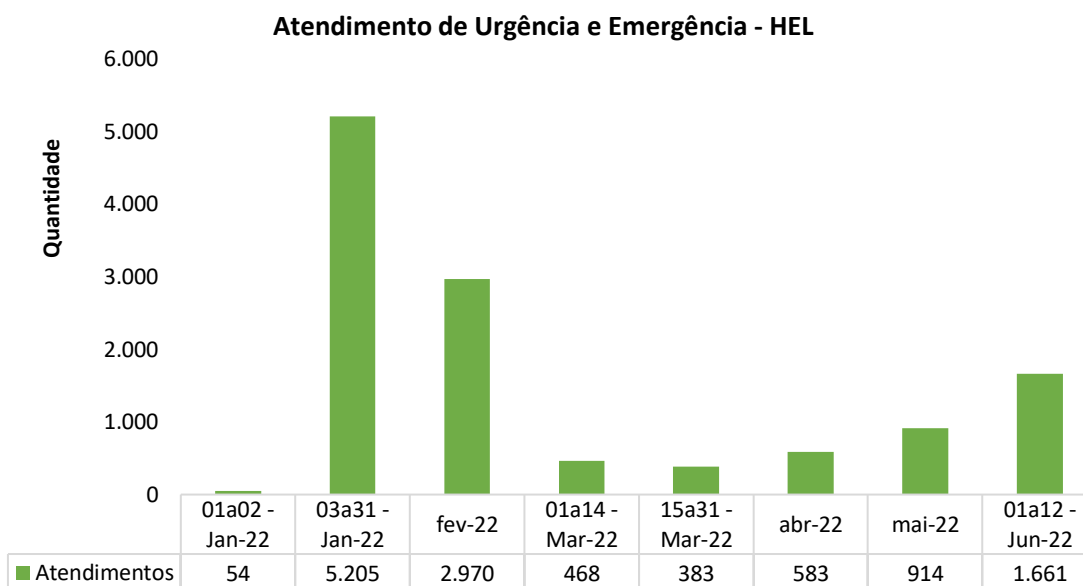
3. SADT Interno	01a02 - Jan-22	03a31 - Jan-22	fev-22	01a14 - Mar-22		15a31 - Mar-22	abr-22	mai-22	01a12 - Jun-22
Eletrocardiograma	10	139	212	55		56	63	73	0
Tomografia	61	891	1.375	662		665	1.239	1.305	0
Raio-X	25	363	359	65		80	86	103	0
Doppler	0	0	0	0		0	0	0	0
<b>Total</b>	<b>96</b>	<b>1.393</b>	<b>1.946</b>	<b>782</b>		<b>801</b>	<b>1.388</b>	<b>1.481</b>	<b>0</b>

Hospital Estadual de Luziânia									
PRODUÇÃO HOSPITALAR ANO: 2022	Contrato de Gestão 47/2021				Contrato de Gestão 22/2022				
4.SADT Externo	01a02 - Jan-22	03a31 - Jan-22	fev-22	01a14 - Mar-22		15a31 - Mar-22	abr-22	mai-22	01a12 - Jun-22
Eletrocardiograma	0	0	0	0		0	0	0	0
Tomografia	0	0	0	0		0	0	0	0
Raio-X	1	0	0	0		0	0	0	0
Doppler	0	0	0	0		0	0	0	0
<b>Total</b>	<b>1</b>	<b>0</b>	<b>0</b>	<b>0</b>		<b>0</b>	<b>0</b>	<b>0</b>	<b>0</b>

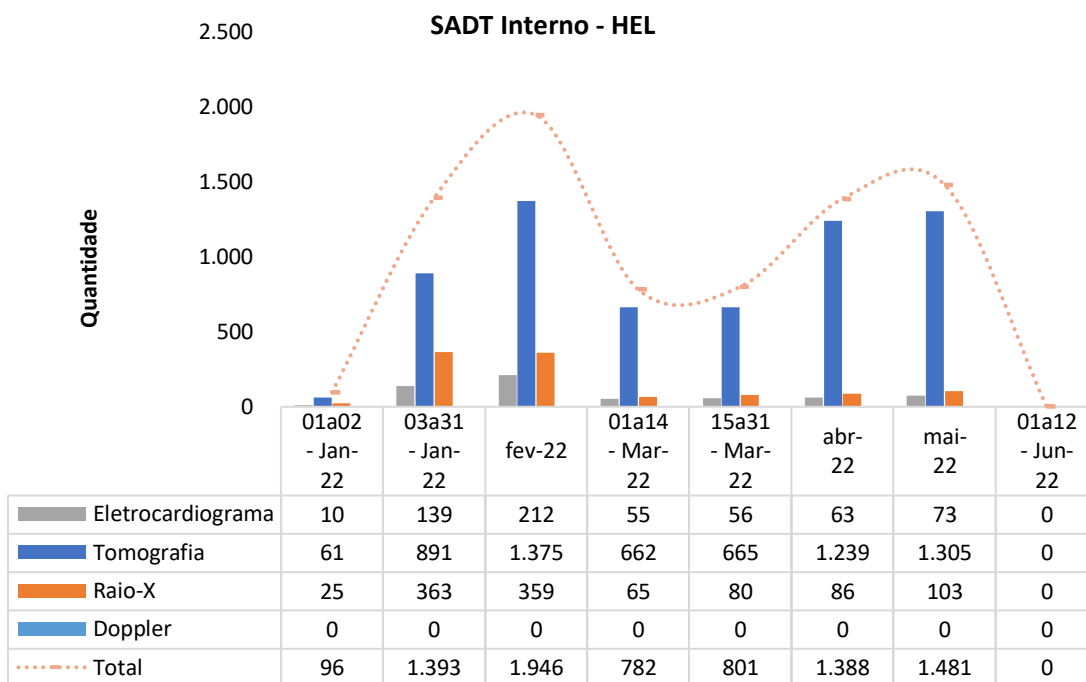
### 1.1. Internação COVID (Paciente-dia)




### 1.2. Atendimento de Urgência e Emergência



### 1.3. SADT Interno Realizado



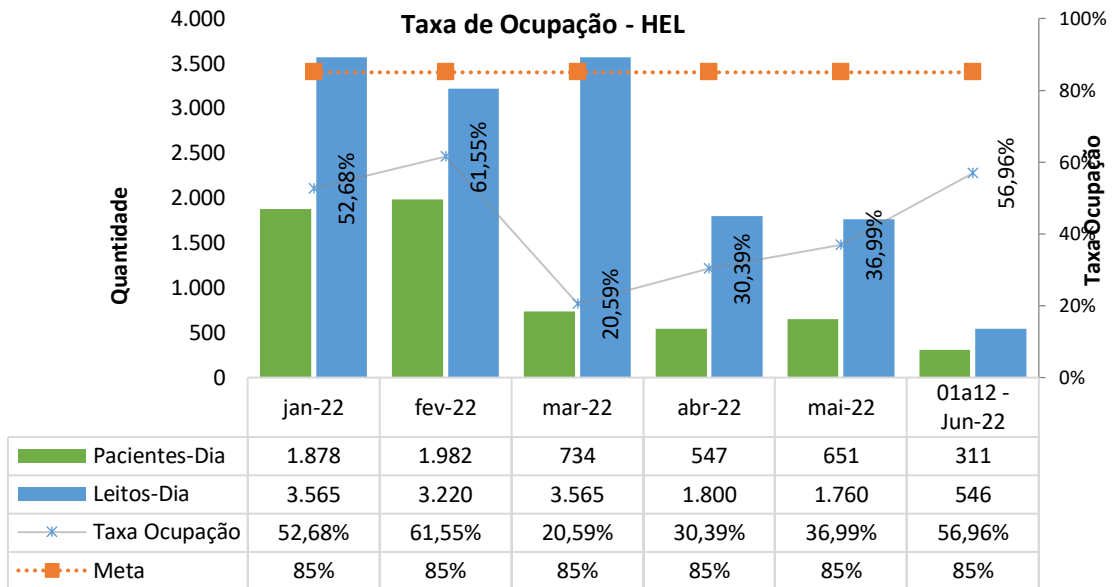
#### 1.4. SADT Externo Ofertado



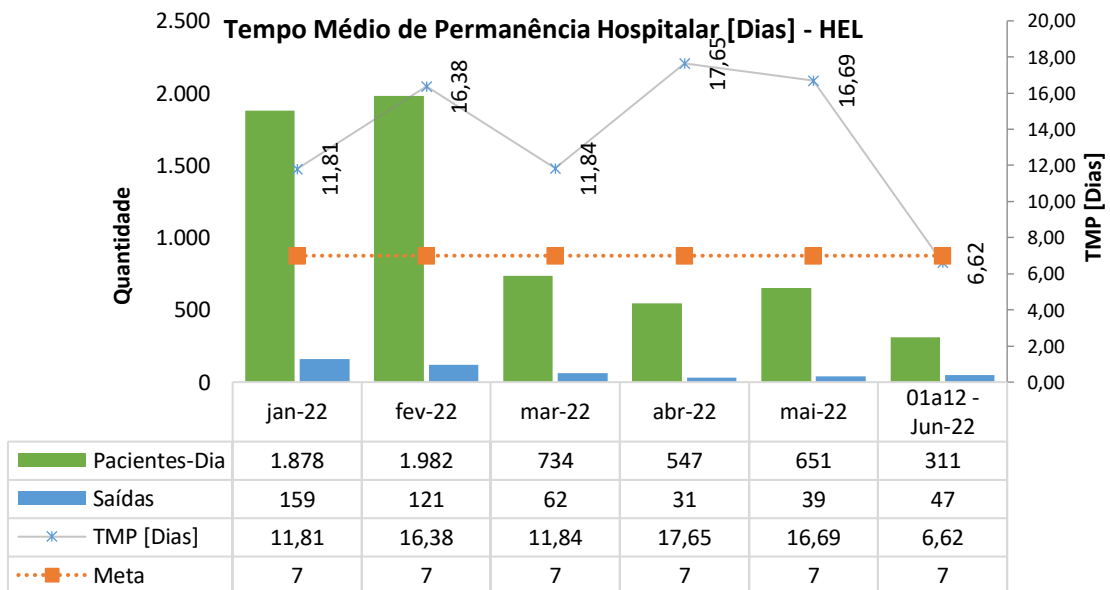
## 2. INDICADORES E METAS DE DESEMPENHO

Hospital Estadual de Luziânia							
DESEMPENHO ANO: 2022							
Indicadores	Meta	jan-22	fev-22	mar-22	abr-22	mai-22	01a12 - Jun-22
<b>1. Taxa de Ocupação Hospitalar</b>	<b>≥ 85%</b>	<b>52,68%</b>	<b>61,55%</b>	<b>20,59%</b>	<b>30,39%</b>	<b>36,99%</b>	<b>56,96%</b>
Total de Pacientes-dia		1.878	1.982	734	547	651	311
Total de leitos operacionais-dia do período		3.565	3.220	3.565	1.800	1.760	546
<b>2. Média de Permanência Hospitalar (dias)</b>	<b>≤ 7 dias</b>	<b>11,81</b>	<b>16,38</b>	<b>11,84</b>	<b>17,65</b>	<b>16,69</b>	<b>6,62</b>
Total de Pacientes-dia		1.878	1.982	734	547	651	311
Total de saídas no período		159	121	62	31	39	47
<b>3. Investigação da gravidade de reações adversas a medicamentos (Farmacovigilância)</b>	<b>≥ 95%</b>	<b>100,00%</b>	<b>100,00%</b>	<b>100,00%</b>	<b>100,00%</b>	<b>100,00%</b>	<b>100,00%</b>
Total de Ocorrências		Não houve reações adversas a medicamentos no período.					
Ocorrências investigadas quanto à gravidade							

### 2.1. Taxa de Ocupação Hospitalar



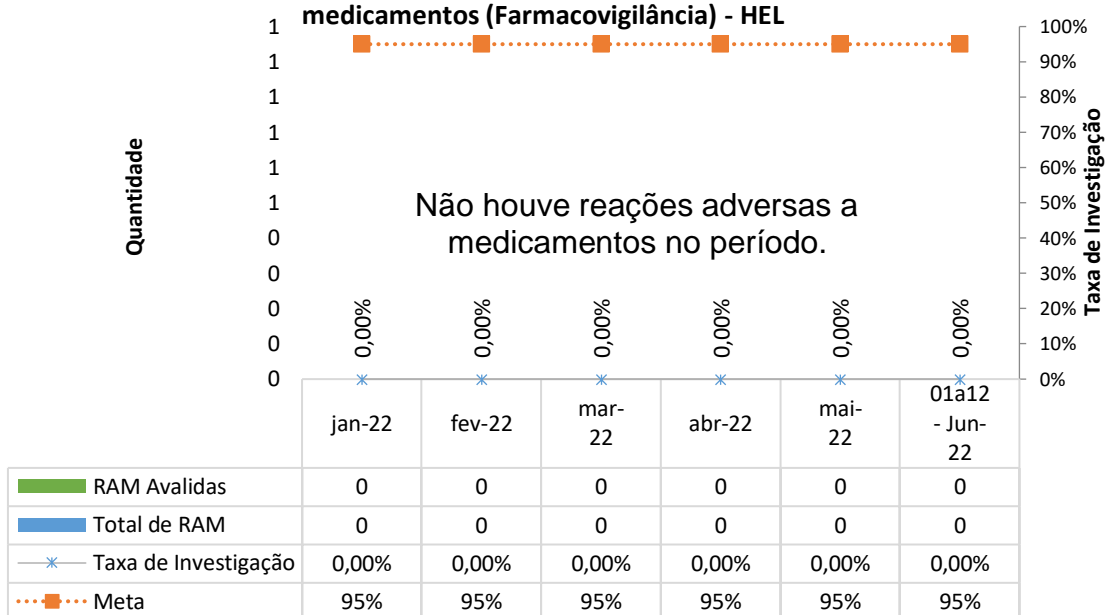
### 2.2. Média de Permanência Hospitalar (dias)



### 2.3. Percentual de investigação da gravidade de reações adversas a medicamentos (Farmacovigilância)

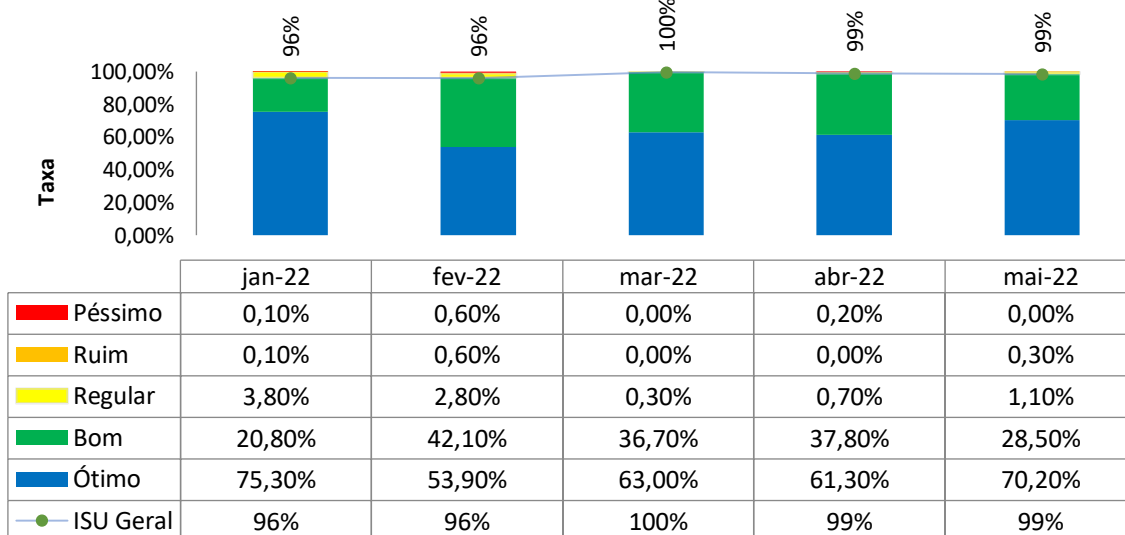


Percentual de investigação da gravidade de reações adversas a medicamentos (Farmacovigilância) - HEL



II. INDICADORES DE GESTÃO QUE PERMITAM AFERIR A EFICIÊNCIA, EFICÁCIA, ECONOMICIDADE, QUALIDADE E PRODUTIVIDADE DA ATUAÇÃO DA ENTIDADE, LEVANDO-SE EM CONTA OS RESULTADOS QUANTITATIVOS E QUALITATIVOS ALCANÇADOS PELA INSTITUIÇÃO.

Índice de Satisfação do Usuário - HEL



GETRO DE OLIVEIRA  
 PADUA:03641915627  
 627

Assinado de forma digital por GETRO DE OLIVEIRA  
 PADUA:03641915627  
 Dados: 2023.01.10 09:30:45 -03'00'

Getro de Oliveira Pádua  
 Diretor do IMED