


PRODUÇÃO HOSPITALAR												
Hospital de Campanha- Hospital Regional de Luziânia												
ANO: 2020 / 2021												
Internação (Paciente-dia)	mai/20	jun/20	jul/20	ago/20	set/20	out/20	nov/20	dez/20	jan/21	fev/21	mar/21	abr/21
Semicrítico	37	433	865	824	639	684	382	443	482	752	1400	1396
Crítico	59	168	303	441	368	487	293	285	389	599	1103	1095
Total	96	601	1.168	1.265	1.007	1.171	675	728	871	1351	2503	2491
Atendimento de Urgência e Emergência	mai/20	jun/20	jul/20	ago/20	set/20	out/20	nov/20	dez/20	jan/21	fev/21	mar/21	abr/21
	179	468	950	2.421	1.678	1.441	1.485	1.927	1.933	1.676	3.500	1.972
SADT	mai/20	jun/20	jul/20	ago/20	set/20	out/20	nov/20	dez/20	jan/21	fev/21	mar/21	abr/21
Análises Clínicas	1986	6.700	12.249	12.912	19.905	18.257	8.754	10.949	13.780	19.991	40.116	33.666
Ecocardiograma	-	-	-	-	-	-	-	-	-	-	-	-
Tomografia	-	50	506	686	468	725	599	841	980	1162	1799	2073
Raio-X	59	444	342	1.100	359	456	283	284	331	543	866	930
Ultrassonografia	-	-	-	-	-	-	-	-	-	-	-	-
Eletrocardiograma	1	34	56	7	23	22	25	27	26	52	140	93
PCR	10	94	258	613	811	346	555	579	420	301	458	316
Teste Rápido-colaboradores	-	24	60	191	28	15	16	10	7	0	17	17

TOTAL	2.056	7.346	13.471	15.509	21.594	19.821	10.232	12.690	15.544	22.049	43.396	37.095
--------------	--------------	--------------	---------------	---------------	---------------	---------------	---------------	---------------	---------------	---------------	---------------	---------------

Elaborado pela diretoria:




André Silva Sader


Diretor Presidente / Administrativo / Financeiro

Na data abaixo, o Conselho de Administração do IMED, através dos conselheiros infra assinados, aprovou, sem qualquer ressalva, o presente Relatório Geral de Produção da Unidade de Saúde, relacionado ao período nele mencionado:

São Paulo, 30 de Abril de 2021.



(a) **Vander Luís Cardoso Fortunato:**



(b) **Wilson de Oliveira:**



(c) **Welinton Roberto de Carvalho**