


PRODUÇÃO HOSPITALAR										
Hospital de Campanha- Hospital Regional de Luziânia										
ANO: 2020 / 2021										
Internação (Paciente-dia)	mai/20	jun/20	jul/20	ago/20	set/20	out/20	nov/20	dez/20	jan/21	fev/21
Semicrítico	37	433	865	824	639	684	382	443	482	752
Crítico	59	168	303	441	368	487	293	285	389	599
Total	96	601	1.168	1.265	1.007	1.171	675	728	871	1351
Atendimento de Urgência e Emergência	mai/20	jun/20	jul/20	ago/20	set/20	out/20	nov/20	dez/20	jan/21	fev/21
	179	468	950	2.421	1.678	1.441	1.485	1.927	1.933	1.676
SADT	mai/20	jun/20	jul/20	ago/20	set/20	out/20	nov/20	dez/20	jan/21	fev/21
Análises Clínicas	1986	6.700	12.249	12.912	19.905	18.257	8.754	10.949	13.780	19.991
Ecocardiograma	-	-	-	-	-	-	-	-	-	-
Tomografia	-	50	506	686	468	725	599	841	980	522
Raio-X	59	444	342	1.100	359	456	283	284	331	1160
Ultrassonografia	-	-	-	-	-	-	-	-	-	-
Eletrocardiograma	1	34	56	7	23	22	25	27	26	52
PCR	10	94	258	613	811	346	555	579	420	301
Teste Rápido-colaboradores	-	24	60	191	28	15	16	10	7	0

TOTAL	2.056	7.346	13.471	15.509	21.594	19.821	10.232	12.690	15.544	22.026
--------------	--------------	--------------	---------------	---------------	---------------	---------------	---------------	---------------	---------------	---------------


Elaborado pela diretoria:





André Silva Sader
Diretor Presidente / Administrativo / Financeiro

Na data abaixo, o Conselho de Administração do IMED, através dos conselheiros infra assinados, aprovou, sem qualquer ressalva, o presente Relatório Geral de Produção da Unidade de Saúde, relacionado ao período nele mencionado:

São Paulo, 28 de fevereiro de 2021.


(a) Vander Luís Cardoso Fortunato:


(b) Wilson de Oliveira:


(c) Welinton Roberto de Carvalho